


LEBENSÄÄUME GESTALTEN









BETONSTEINPRODUKTE FÜR IHREN GARTEN



Gemeinsam Werte schaffen.



Gestaltungspflaster

08	Linearpflaster Antik	
10	La Villa Roma	
12	Arcona	
14	Ravenna	
16	Toscana	
18	Milano	
20	Herbstlaub	
22	Romana	
24	Romana-Öko	
26	Doppelverbundstein	
26	Spurplatten	
28	Rasengitterstein	
28	Markierungsstein	
30	Ökoquadro-Rasenfugenstein	
30	Ökodrain-Drainfugenstein	

Terrassenplatten

34	Betonplatten
----	--------------

Burghof

38	Burghof Mauerblock Antik
40	Burghof Schalungsblock Antik
42	Burghof Radiumstein
44	Burghof Blockstufen

Rand- und Hangbefestigungen

48	Carad
50	Blockstufen
52	Mauerscheiben

Ideengärten

56	Ideengarten Deching und Hengersberg
----	-------------------------------------


Teilen Sie Ihre Gestaltungsideen mit uns

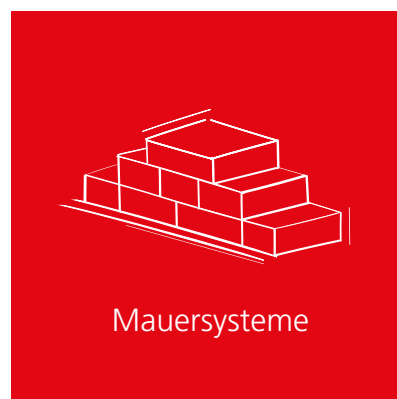
58	Ihre Gartenträume auf unseren Kanälen
----	---------------------------------------



Die Wasserdurchlässigkeit des Pflasters über die Fuge kann laut Gutachten der kiwa mit einer Regenspende von 270 ltr/s x ha sicher abgeführt werden. Die Verlegevorgaben hierfür sind nach unseren Produktdatenblättern einzuhalten.

Burghof Schalungsblock Antik
grau-anthrazit nuanciert





Gartenräume, die wahr werden

Hochwertiges und innovatives Design

Gestalten Sie Ihren Traumgarten und schöpfen Sie dabei aus einer Vielfalt an Pflastersteinen und Zubehör für die moderne Gartengestaltung. Es erwarten Sie Pflaster in Natursteinoptik, antike und romanische Pflaster bis hin zu südlich toskanischem Flair.

Repräsentativ, stilvoll, langlebig – mit unserem Sortiment gestalten Sie Ihren Garten, Ihre Zufahrt oder Terrasse passgenau nach Ihren Wünschen. Verschiedene Oberflächen, natürlich nuancierte Farben und Verlegemuster für effektvolle Akzente bieten unbegrenzten Gestaltungsspielraum.

Mit BACHL Produkten zaubern Sie eine einzigartig harmonische Atmosphäre in Ihrem Zuhause. Schaffen Sie ein Erscheinungsbild, welches in sich stimmig und absolut natürlich wirkt.

GESTALTUNGSPFLASTER



Romana | grau-anthrazit nuanciert



Linearpflaster Antik

Mit seiner rustikalen, scheinbar antiken Oberfläche und seinen gealterten Kanten sowie durch das Spiel mit sieben verschiedenen Steingrößen bringt das Linearpflaster Antik eine reizvolle klare Optik in die Pflasterfläche. Zwei dezente Farbnuancierungen geben dem Pflaster einen besonderen Flair.

- Ausführung**
- unregelmäßige Kanten
 - Kanten gealtert
 - mit Abstandsblöcken
 - Oberfläche glatt



grau-anthrazit nuanciert

Maße (L x B x H) cm
39,0 x 28,5 x 8
32,0 x 28,5 x 8
42,5 x 28,5 x 8
21,0 x 16,0 x 8
30,0 x 16,0 x 8
39,0 x 16,0 x 8
27,0 x 16,0 x 8



grau-anthrazit nuanciert



muschelkalk nuanciert

grau-anthrazit nuanciert



- Ausführung**
- unregelmäßige Kanten
 - Kanten gealtert
 - mit Abstandsblöcken
 - Oberfläche strukturiert

grau-anthrazit nuanciert

La Villa Roma Antik

Für einen klassischen Auftritt rund ums Haus sorgen die Pflastersteine La Villa Roma Antik. Das unregelmäßige Fugenbild, die strukturierte Oberfläche mit den gealterten Kanten und die vier verschiedenen Steinformate bringen viel nostalgischen Charme in die Pflasterfläche. Zwei nuancierte Farben sorgen für zusätzliche Abwechslung.



muschelkalk nuanciert

Maße (L x B x H) cm
13,1 x 13,1 x 8
26,4 x 13,1 x 8
26,4 x 26,4 x 8
26,4 x 39,7 x 8



grau-anthrazit nuanciert



muschelkalk nuanciert

Arcona

Arcona vermittelt ein großzügiges Ambiente mit geradliniger und zeitloser Ästhetik. Das unaufdringliche und trotzdem lebendige Flächenbild ist prädestiniert für eine ausdrucksstarke Außengestaltung.



grau-weiß nuanciert

Ausführung


- kantig
- mit Abstandsblöcken
- Oberfläche ballig

grau-weiß nuanciert

Maße (L x B x H) cm	Bedarf Stück/m ²
60 x 60 x 8	2,78
60 x 30 x 8	5,56
30 x 30 x 8	11,11



grau-weiß
nuanciert



Ravenna

Stilsicher und exklusiv – mit dem Betonpflasterstein Ravenna treffen Sie eine gute Entscheidung. Die unterschiedlichen Plattengrößen verleihen einer Fläche in jeder Kombination das gewisse Etwas.



grau-anthrazit nuanciert

Ausführung

- mit Microfase
- mit Abstandsblöcken

grau-anthrazit nuanciert

Maße (L x B x H) cm	Bedarf Stück/m ²
48 x 24 x 8	8,68
36 x 24 x 8	11,57
24 x 24 x 8	17,36
36 x 12 x 8*	23,15


* nur grau-anthrazit nuanciert



muschelkalk nuanciert



grau-anthrazit nuanciert



Ausführung

- kantig
- mit Abstandsblöcken

Toscana

Der Pflasterstein Toscana belebt sein Umfeld. Er wird nicht nur auf Hof oder Terrasse gerne verlegt, auch in großflächigen Anlagen wie Fußgängerzonen, Gehwegen oder Schulhöfen kommt er zum Einsatz. Die dezenten Fugen und klaren Formen unterstreichen den edlen Gesamteindruck dieses Pflastersteinsystems.



muschelkalk nuanciert



anthrazit



muschelkalk nuanciert



grau



grau-anthrazit nuanciert

Maße (L x B x H) cm	Bedarf Stück/m ²
Einzelsteine	
19,9 x 16,6 x 8	30,27
9,9 x 16,6 x 8	60,85
19,9 x 16,6 x 10	30,27
9,9 x 16,6 x 10	60,85



Sortiment (4 Steingrößen)
 Sortiment besteht aus je 10 Stück:
 19,9 x 16,6 cm, 9,9 x 16,6 cm, 16,6 x 16,6 cm und 13,2 x 16,6 cm pro Lage

grau-anthrazit nuanciert



Milano

Einzigartig und vielfältig: Mit dem Pflasterstein Milano entscheiden Sie sich immer für ein individuelles Verlegebild. Kein Stein gleicht dem anderen und jede Fläche wirkt optisch einzigartig. Milano erhält seine natursteinähnliche Oberfläche durch eine besondere Nachbehandlung: In einer rotierenden Trommel wird die „künstliche Alterung“ des Pflasters erzeugt und es entstehen unregelmäßig gebrochene Kanten mit individuellem Charakter..

Milano-Pflasterbeläge haben kein geradliniges Fugenbild und so eine natürliche, lebhaftere Oberfläche.



muschelkalk nuanciert



anthrazit



muschelkalk nuanciert



grau



grau-anthrazit nuanciert

Maße (L x B x H) cm	Bedarf Stück/m ²
Einzelsteine	
19,9 x 16,6 x 8	30,27
9,9 x 16,6 x 8	60,85
19,9 x 16,6 x 10	30,27
9,9 x 16,6 x 10	60,85



Sortiment (4 Steingrößen)

Sortiment bestehend aus je 10 Stück:
19,9 x 16,6 cm, 9,9 x 16,6 cm, 16,6 x 16,6 cm und 13,2 x 16,6 cm pro Lage

Ausführung

- ohne Fase
- mit Abstandsblöcken
- gerumpelt mit unregelmäßig gebrochenen Kanten

grau-anthrazit nuanciert

Herbstlaub


Das Erscheinungsbild dieses Pflastersteins spiegelt die Vielfalt der Natur. Der Name Herbstlaub steht für einen Pflasterstein, der sich harmonisch an seine Umgebung anpasst. Jeder Stein hat eine andere Farbnuance. Dadurch wird ein lebendiges und dekoratives Oberflächenbild erzielt.

Ausführung

- mit Microfase
- mit Abstandshilfen

braun-rot nuanciert

Maße (L x B x H) cm	Bedarf Stück/m ²
20 x 20 x 8	25



braun-rot nuanciert



Ausführung

- mit Fase oder Microfase
- mit Abstandshilfen


grau-anthrazit nuanciert

Romana

Geradlinig, schlicht und zugleich formschön. Romana ist ein historisches Pflasterformat, das modernen Anforderungen gerecht wird. Schon der Name dieses Steines verweist auf sein ursprüngliches Vorbild: Die Römer, lateinisch Romani, pflasterten ihre Wege bereits mit Naturstein, der sich – entsprechend in Form gehauen – zu einem kompakten Gesamtbild zusammenfügte. Dementsprechend fügt sich auch der moderne Pflasterstein Romana stimmig in jede Anlage ein. Er verleiht Plätze, Wege und Terrassen ansprechende, romanische Züge.



muschelkalk nuanciert



anthrazit



grau-anthrazit nuanciert



grau



rot



muschelkalk nuanciert

Maße (L x B x H) cm	Bedarf Stück/m ²
mit Fase	
60 x 30 x 8 *	5,56
30 x 30 x 8 **	11,11
30 x 20 x 8 **	16,67
20 x 20 x 8 **	25
20 x 10 x 8 **	50
10 x 10 x 8 **	100
20 x 10 x 6 **	50
Microfase	
16 x 16 x 10 **	39

- * grau
- ** anthrazit
- Farbe rot nur in den Maßen:
20x20 cm + 20x10x8 cm
- Farben: muschelkalk + grau-anthrazit
30x20 cm + 20x20 cm + 20x10 cm



Romana Öko

Parkplätze, Garagenzufahrten, befahrbare Wege und Plätze werden mit dem Pflasterstein Romana Öko stabil und naturgerecht verlegt. Der mit einer Verschiebeschutztechnik versehene Pflasterstein behält auch bei dauerhaften und hohen Verkehrsbelastungen sein gleichmäßiges Fugenbild.



grau

Ausführung


- mit Microfase
- Verschiebeschutztechnik, verschiebesicher

grau + anthrazit

Maße (L x B x H) cm	Bedarf Stück/m ²
20 x 20 x 8	25
20 x 10 x 8	50
20 x 20 x 10	25
20 x 10 x 10	50



grau-anthrazit
nuanciert



anthrazit



grau



Ausführung

- mit Fase/Microfase
- mit Abstandhilfen

grau + anthrazit

Doppelverbundstein

Das Verbundpflaster für perfekte und wirtschaftliche Flächenbefestigung. Altbewährt, stabil und hochbelastbar. Der Doppelverbundstein ermöglicht durch seine Form den kompakten, festen Halt für Flächen mit höchster Dauerbeanspruchung, wie z. B. Parkplätze oder Zufahrten. Durch den Wechsel von Farbvarianten lassen sich optische Abtrennungen schaffen, etwa zur Abgrenzung von Fahrzeug-Stellplätzen. Die Doppel-T-Form ermöglicht ein einfaches und schnelles Verlegen.



anthrazit



grau



rot

Stärke cm	Ausführung	Bedarf Stück/m ²	Stück/lfm
6	Normalstein	35	5,00
8	halbe Randsteine	70	3,50
10			
12	Anfangs- u. Endsteine	39	5,00



Ausführung

- kantig
- mit Abstandhilfen
- geriffelte Oberfläche

grau

Spurplatten

Mit BACHL Spurplatten sind Sie immer auf der sicheren Seite: Aufgrund ihres verschiebesicheren, kraftschlüssigen Verzahnungssystems sind sie bestens geeignet vor allem für die landwirtschaftliche Wegeführung. Besonders bei Steigungen sind Spurplatten aufgrund ihrer geriffelten Oberfläche die erste Wahl.



grau

Maße (L x B x H) cm	Bedarf Stück/m ²
90 x 33 x 14	3,37



Ausführung

- mit Fasse
- mit Abstandshilfen
- Oberfläche mit Vorsatz

grau

Rasengitterstein

Der „grüne“ Pflasterstein, der eine schonende und umweltfreundliche Befestigung von Rasenflächen ermöglicht. Für Pflanzen und Kleinstlebewesen wird durch die bewachsene Rasenfläche Lebensraum geschaffen. Durch die Aussparungen in den Steinen wird eine hohe Begrünung erreicht. Ideal für Parkplätze, Zufahrten und Wege, bei denen eine grüne Befestigung gewünscht wird. So können unversiegelte Stellflächen entstehen.

Maße (L x B x H) cm	Bedarf Stück/m²
60 x 40 x 8	4,16
60 x 40 x 10	4,16
60 x 40 x 12	4,16
Rasengitter Randstein	
60 x 40 x 10	4,16
Rasengitterplatte	
60 x 40 x 10	4,16



Ausführung

- mit Fasse

anthrazit

Markierungsstein

Ausschließlich zur optischen Gestaltung der Rasengittersteine geeignet.

Maße (L x B x H) cm
8 x 8 x 8






Ausführung

- mit Fase
- Fugenbreite: 2,4 cm
- Stärke 8 cm: je Seite 2 angeformte Abstandshalter mit 1,2 cm
- Stärke 10 cm: Verschiebeschutz-Technik, verschiebesicher, Abstandhalter an 2 nebeneinander liegenden Seiten


grau



Maße (L x B x H) cm	Bedarf Stück/m ²
17,5 x 17,5 x 8	25
17,5 x 17,5 x 10	25



anthrazit



grau



Ausführung

- kantig, ohne Fase
- gerumpelt mit unregelmäßig gebrochenen Kanten
- mit angeformten Abstandshilfen (Fugenbreite 1,2 cm)
- Nut- und Federprinzip, verschiebesicher

grau, kantig

Ökodrain-Drainfugenstein

Parkplätze, Garagenzufahrten, Wege, befahrene Wege und Plätze werden mit dem Ökodrain-Drainfugenstein stabil und naturgerecht verlegt. Dank einer Verschiebesicherung im Nut- und Federprinzip behält das Pflaster auch bei dauerhaften und hohen Verkehrsbelastungen sein gleichmäßiges Fugenbild.

Maße (L x B x H) cm	Bedarf Stück/m ²
kantig	
24 x 16 x 8	26
gerumpelt	
24 x 16 x 8	26



anthrazit



grau

TERRASSENPLATTEN



TERRASSENPLATTEN

Betonplatten | muschelkalk nuanciert



Ausführung

- mit Microfase
- mit Abstandshilfen
- Oberfläche betonrau

Betonplatten

Es ist gerade die schlichte Oberfläche, die BACHL Betonplatten im Verbund eine rustikale und beständige Optik verleihen. Vier verschiedene Farben lassen dabei Spielraum für eine individuelle Gestaltung.



muschelkalk nuanciert

grau-anthrazit nuanciert



anthrazit



grau



grau-anthrazit nuanciert



muschelkalk nuanciert

Maße (L x B x H) cm	Bedarf Stück/m ²	Gewicht ca. kg/m ²
60 x 40 x 5	4,16	110
40 x 40 x 5	6,25	110
40 x 20 x 5	12,50	110


Rutschhemmungsklasse R13

BURGHOF



BURGHOF

Schalungsblock | grau-anthrazit nuanciert



Ausführung

- beidseitig gespaltene Oberfläche
- hydrophobiert
- bruchrau, gealtert

muschelkalk nuanciert

Burghof Mauerblock Antik

Beim Burghof Mauerblock Antik handelt es sich um ein Uniformat mit einer einheitlichen Steingröße. Die Sichtflächen der Spaltsteinmauer zeigen sich in feinstrukturierter Natursteinoptik. Zwei Farbnuancen in naturnahen Tönen setzen ausdrucksstarke Akzente.

Die BACHL Spaltsteinmauersysteme sind grundsätzlich beidseitig gespalten und eignen sich somit optimal für freistehende Maueranlagen und Befestigungen. Plane Oberflächen erlauben eine präzise und wirtschaftliche Verarbeitung. Eck- und Endsteine sowie Abdeckplatten ergänzen das Programm und eröffnen vielfältige Gestaltungsvariationen.



grau-anthrazit nuanciert



Typ	Maße (L x B x H) cm	Bedarf ca.		Gewicht ca. kg/Stück
		Stück/lfm.	Stück/m²	
Normalstein*	35 x 25 x 15	2,86	19	30,30
Endstein**				
groß	25 x 25 x 15			21,70
klein	10 x 25 x 15			9,00
Eckstein				
	35 x 25 x 15			30,30
Abdeckplatte				
	80 x 35 x 8***	1,25		51,80
	75 x 35 x 8****			48,50



grau-anthrazit nuanciert



muschelkalk nuanciert

- * 2-seitig gespalten
- ** 3-seitig gespalten
- *** Abdeckplatte mit Tropfnase längsseitig (2-seitig gespalten, glatte Oberfläche)
- **** Abdeckplatte Endstück mit Tropfnase längsseitig (3-seitig gespalten, glatte Oberfläche)



- Ausführung**
- beidseitig gespaltene Oberfläche
 - hydrophobiert
 - bruchrau, gealtert
 - Stoßfugen mit Nut und Feder

grau-anthrazit nuanciert

Burghof Schalungsblock Antik

Der BACHL Burghof Schalungsblock Antik ist mit seinen vielfältigen Anwendungsmöglichkeiten die perfekte Ergänzung der Burghofserie. Er wird je nach Anwendungsfall bewehrt und danach ausbetoniert. Mit seiner beidseitig bruchrau gealterten Oberfläche setzt er sich gekonnt in Szene und verbindet Funktionalität mit schönem Design.

Weitere Infos zum Produkt oder Tipps zum Einbau gibts unter dem QR-Code:

Einsatzbereiche

- Freistehend, nicht verfüllt:
Maximale Errichtungshöhe 0,70 m
- Freistehend, mit Beton verfüllt:
Maximale Errichtungshöhe 1,05 m
- Freistehend, mit Beton verfüllt + bewehrt:
Maximale Errichtungshöhe 2,70 m
- Schwergewichtsmauer, mit Beton verfüllt + bewehrt:
Maximale Errichtungshöhe 1,80 m

Hinweis

- Höhen gelten nur für Standardfälle
- Größere Höhen für Einzelfälle evtl. möglich, statischer Nachweis erforderlich



Typ	Maße (L x B x H) cm	Bedarf ca.		Betonbedarf ca. m³/m²	Gewicht ca. kg/Stück
		Stück/lfm	Stück/m²		
Normalstein					
	35 x 25 x 15	2,86	19	0,100	16,90
Endstein*					
groß	35 x 25 x 15				15,70
klein	17,5 x 25 x 15				10,70
Eckelement					
li. 90° (2-tlg)	35/52,5 x 25 x 15				33,30
re. 90° (2-tlg)	35/52,5 x 25 x 15				33,30
Abdeckplatte					
	80 x 35 x 8**	1,25			51,80
	75 x 35 x 8***				48,50



grau-anthrazit nuanciert

muschelkalk nuanciert

- Wandbewehrung horizontal und vertikal möglich
- * 3-seitig gespalten
- ** 2-seitig gespalten, glatte Oberfläche mit Tropfnase längsseitig
- *** Endstück: 3-seitig gespalten, glatte Oberfläche mit Tropfnase längsseitig

BURGHOF



Ausführung

- beidseitig gespaltene Oberfläche
- hydrophobiert
- bruchrau, gealtert

grau-anthrazit nuanciert

Burghof Radiumstein

Mit dem BACHL Burghof Radiumstein lassen sich Sichtmauerwerke ebenso wie Stützmauerwerke realisieren. Die beidseitig gespaltene Oberfläche und die Möglichkeit, in einem gewissen Rahmen Kurven zu realisieren, machen den Burghof Radiumstein zu einem einzigartigen Produkt für viele Anwendungsmöglichkeiten.

Weitere Infos zum Produkt oder Tipps zum Einbau gibts unter dem QR-Code:



muschelkalk nuanciert



Abmessungen in cm			Bedarf ca.		Betonbedarf ca. m ³ /m ²	Gewicht ca. kg/ Stück
Länge	Breite	Höhe	Stück/ lfm	Stück/ m ²		
Normalstein						
30 - 24,2	25 <small>links</small> 15 <small>rechts</small>	15	3,69	23	0,050	15
Endstein groß						
25 - 22	25 <small>links</small> 15 <small>rechts</small>	15				19
Endstein klein						
12,5 - 9,5	25	15				9
Abdeckplatte						
*80	35	8				51,80
**75	35	8				48,50



grau-anthrazit nuanciert



muschelkalk nuanciert

- Wandbewehrung horizontal und vertikal möglich
- * Abdeckplatte mit Tropfnase längsseitig (2-seitig gespalten, glatte Oberfläche)
- ** Abdeckplatte Endstück mit Tropfnase längsseitig (3-seitig gespalten, glatte Oberfläche)



Ausführung

- Vorderseite, links, rechts, Kopf gespalten
- bruchrau, gealtert

grau-anthrazit nuanciert

Burghof Blockstufen

Mit den Burghof Blockstufen gestalten Sie mehr als nur Treppen. Diese passt mit ihrem typisch bruchrauen Charakter perfekt zu unserem Burghof Systemen. Der glatte Auftritt bildet eine trittsichere Oberfläche.



grau-anthrazit nuanciert

BURGHOF

Maße (L x B x H) cm	Gewicht ca. kg/Stück
100 x 35 x 15	130
50 x 35 x 15	65



grau-anthrazit nuanciert



muschelkalk nuanciert

RAND- UND HANGBEFESTIGUNGEN



Mauerscheiben



Ausführung

- gerumpelt
- mit seitlichem Verzahnungssystem
- für gerade Mauern und leicht oder stark geschwungene Kurven

Carad

Der Carad Gartenmauerstein wird nach der Produktion „gerumpelt“. Dies verleiht ihm sein unverwechselbares rustikales Erscheinungsbild. An den Seitenwänden befindet sich ein Verzahnungssystem, das die Mauer stabilisiert und nach der Verlegung nicht mehr sichtbar ist.



grau



grau



grau-anthrazit
nuanciert



muschelkalk
nuanciert

Maße (L x B x H) cm	Bedarf ca.		Gewicht ca. kg/Stück
	Stück/lfm	Stück/m ²	
30 x 25 x 15	3,33	22,20	24

grau-anthrazit nuanciert



Ausführung

- Sichtflächen schalungsglatt
- Trittläche (15 mm) und seitliche Kanten (7 mm) gefast

Sichtbeton, schalungsglatt

Blockstufen

Blockstufen sind die einfache und schnelle Lösung, wenn Sie Aufgänge, Treppenanlagen oder dergleichen erstellen wollen. Sie haben die Möglichkeit, sich mit vier verschiedenen Standardlängen flexibel an die örtlichen Gegebenheiten anzupassen. Sollten die Standardmaße nicht passen, besteht die Option auf eine individuelle Anfertigung nach Wunsch.



schalungsglatt

Typ	Maße (L x B x H) cm	Gewicht ca. kg/Stück
1	75 x 35 x 16	97
2	100 x 35 x 16	129
3	125 x 35 x 16	161
4	150 x 35 x 16	194
Sonderanfertigung		kg/lfm
5	max. 300 x 35 x 16	129



Ausführung

- Betonfestigkeitsklasse C35/45
- Expositionsklasse: XD1/XF2
- allseitig Sichtbetonklasse SB 2

Sichtbeton

Mauerscheiben

Mauerscheiben kommen in der Stadt-, Garten- und Landschaftsgestaltung zum Einsatz. Als Winkelstützelemente dienen sie zum Abfangen von Geländesprüngen, die durch Hanglasten und/oder Verkehrslasten (z. B. öffentlichen Wegen mit Fußgängern oder Kraftfahrzeugen) beansprucht werden. Außerdem lassen sich damit Pflanzungen und Wege einrahmen sowie Außenanlagen und Grünflächen strukturieren.

BACHL Mauerscheiben haben allseitig Sichtbetonklasse SB2.

Weitere Infos zum Produkt oder Tipps zum Einbau gibts unter dem QR-Code:



Sichtbeton

Höhe	Abmessungen in m		Wandstärke in cm	Gewicht ca. kg/lfm
	Fußlänge	Baulänge		
Lastfall 1-5b				
0,55	0,30	0,49 / 0,99 / 1,99	12	208
0,80	0,45	0,49 / 0,99 / 1,99	12	321
1,05	0,60	0,49 / 0,99 / 1,99	12	435
1,30	0,70	0,49 / 0,99 / 1,99	12	534
1,55	0,85	0,49 / 0,99 / 1,99	12	647
1,80	0,99	0,49 / 0,99	12	940
2,05	1,15	0,49 / 0,99	12	1065
2,30	1,25	0,49 / 0,99	12	1370
2,55	1,35	0,49 / 0,99	12	1480
2,80	1,50	0,49 / 0,99	12	1890
3,05	1,65	0,49 / 0,99	12	2020




Sichtbeton



Sichtbeton

Mauerscheiben Sortiment

Unser Mauerscheiben-Programm enthält für verschiedenste Anwendungs- und Belastungsfälle das geeignete Produkt. Neben den geraden Elementen in unterschiedlicher Höhe werden auch die passenden Eckausbildungen und Anchlusselemente dazu angeboten.



Anschlussstein



30 cm + 40 cm hoch

Versetzschlaufen



Set 1 für Bauhöhe bis 1,55 m



Set 2 für Bauhöhe ab 1,80 m

Verschlussstopfen aus Kunststoff





Deching

Unsere Ideengärten

Nutzen Sie die Gelegenheit, die Gestaltungselemente für Haus und Garten in einem natürlichen Umfeld zu erleben. Eine Vielfalt an Gestaltungspflastern, Plattenbelägen, Palisaden und Mauersystemen wartet auf Sie. Unsere Ideengärten sind jederzeit zu besichtigen, unter der Woche wie auch am Wochenende.



BACHL Ideengärten digital erleben

Auf unserer Homepage finden Sie einen 360°-Rundgang durch unsere Mustergärten in Deching und Hengersberg.



Hengersberg




Betonwerk Deching

Deching 3 | 94133 Röhrnbach
Tel. +49 8582 18-0 | Fax +49 8582 18-2090

Betonwerk Hengersberg

Industriestraße 4 | 94491 Hengersberg
Tel. +49 9901 9303-0 | Fax +49 9901 9303-27



TEILEN SIE IHRE GESTALTUNGSEIDEN FÜR GARTEN UND EINFAHRT

Ihre Gartenträume auf unseren Kanälen

Sie haben mit ausgewählten BACHL Produkten in Ihrem Garten oder Ihrer Einfahrt einen echten Blickfang geschaffen? Dann werden Sie zur Inspirationsquelle für Andere – wir freuen uns immer über ein Foto Ihrer Neugestaltung mit unseren Produkten per Email an marketing@bachl.de. Vielleicht erscheint Ihr Bauvorhaben auch bald auf Instagram und Facebook.



baustoffe@bachl.de
www.baustoffe.bachl.de

NIEDERLASSUNGEN

Betonwerk Deching

Deching 3 | 94133 Röhrnbach
Tel. +49 8582 18-0 | Fax +49 8582 18-2090

Betonwerk Hengersberg

Industriestraße 4 | 94491 Hengersberg
Tel. +49 9901 9303-0 | Fax +49 9901 9303-27

Betonwerk Steinerleinbach

Werkstraße 20 | 94133 Röhrnbach
Tel. +49 8582 18-1219 | Fax +49 8582 18-1218

Transportbetonwerk Regen

Pointenstraße 2 | 94209 Regen
Tel. +49 9921 2250 | Fax +49 9921 960712

Transportbetonwerk Sulzbach

Berginger Straße 20 | 94099 Ruhstorf
Tel. +49 8582 18-2060 | Fax +49 8582 18-2090

Handelsniederlassung Österreich

Badhöring 35 | A-4782 St. Florian/Schärding
Tel. +43 7712 4661-0 | Fax +43 7712 4912

Die Angaben in dieser Druckschrift basieren auf unseren derzeitigen Kenntnissen und Erfahrungen. Eine Garantie bestimmter Eigenschaften oder der Eignung des Produkts für einen konkreten Einsatzzweck kann aus unseren Angaben nicht abgeleitet werden. Alle hierin vorliegenden Beschreibungen, Zeichnungen, Fotografien, Daten, Verhältnisse, Gewicht u. ä. können sich ohne Vorankündigung ändern und stellen nicht die vertraglich vereinbarte Beschaffenheit des Produktes dar. Technische Änderungen, Maßänderungen, Druckfehler und Irrtümer vorbehalten.
Stand März 2024